

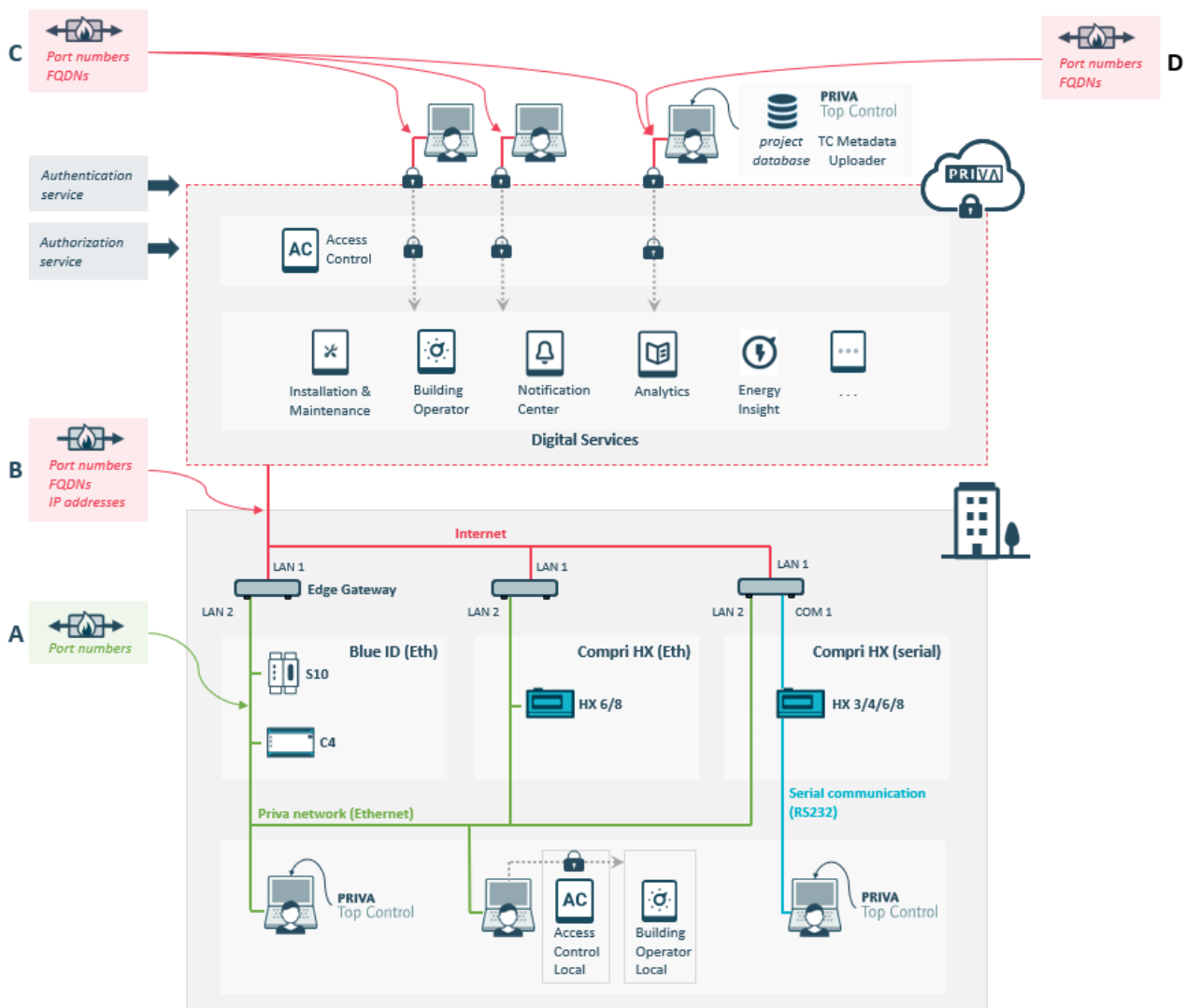
> ICT-INFORMATIE

Priva Blue ID, Top Control, Digital Services

Hoe beschermt Priva de data van uw gebouw? En wat moet u doen om communicatie tussen de Priva hardware en software op een veilige manier mogelijk te maken?

Netwerkoverzicht

De afbeelding toont de aangeraden netwerkconfiguratie waarbij het Priva-netwerk gescheiden is van het internet. Houd er rekening mee dat het veiligheidsrisico's met zich meebrengt als het Priva-netwerk niet van het internet gescheiden is.



- A Zie: A) Communicatie binnen het lokale netwerk (pag. 3)
- B Zie: B) Communicatie tussen gateway en Priva Cloud (pag. 5)
- C Zie: C) Communicatie tussen browsers en Priva Cloud (pag. 8)
- D Zie: D) Communicatie tussen Top Control en Priva Cloud (pag. 9)

Functie Edge Gateway / Cloud Connector

Gebouwbeheersystemen mogen nooit op een netwerk met internettoegang draaien. Om cloud services te kunnen gebruiken, is natuurlijk wel communicatie tussen het beheersysteem en de Priva Cloud nodig. De Edge Gateway en de Cloud Connector zijn gateways die dit op een veilige manier mogelijk maken. De Edge Gateway is de opvolger van de Cloud Connector.

De gateway staat alleen uitgaande verbindingen toe. Zo beschermt het het gebouwbeheersysteem tegen toegang door onbevoegden via het internet. Inkomende verbindingen staat de gateway niet toe. Als de gateway de verbinding naar buiten toe opzet, zal inkomend verkeer binnen die actieve sessie wel worden toegestaan. Dit maakt het mogelijk om met een applicatie/dienst van buitenaf waarden aan te passen.

De data die wordt overgedragen tussen de gateway en de cloud is beveiligd aan de hand van versleuteling. In tegenstelling tot andere methoden voor toegang tot gebouwautomatiseringssystemen, zoals een VPN, maakt deze architectuur gebruik van een systeem op basis van berichten, dus is er geen volledige datalink tussen het gebouw en de buitenwereld. Er wordt slechts in heel beperkte mate data uitgewisseld.

Updates van Windows 10 IoT op de Cloud Connector worden automatisch gedownload en geïnstalleerd volgens het standaard Windows Update mechanisme. Er wordt geen herstart geforceerd binnen de standaard actieve uren van de Cloud Connector (8.00-17.00 uur).

Updates van Linux op de Edge Gateway worden uitgevoerd in Installation & Maintenance (module FirmwareUpdater).

Support van Priva

Bij gebruik van de Cloud Connector kan Priva eenvoudig support op afstand leveren via TeamViewer. Hiervoor moet poort 5938 open staan.

Bij gebruik van de Edge Gateway kan Priva support op afstand leveren via Remote Monitor. Remote Monitor is beschikbaar vanaf firmwareversie 2.13.1. Voor Remote Monitor hoeven geen extra poorten open gezet te worden, de communicatie gaat via HTTPS en WebSocket Secure (WSS) (poort 443). Wel is FQDN edge-status.priva.com nodig.

Wat is Remote Monitor?

Remote Monitor is een service van Priva die bestaat uit twee onderdelen:

- dienst die op de Edge Gateway draait,
- server in Microsoft Azure.

Remote Monitor heeft twee functies:

- Priva kan inzien welke gateways online zijn. De gateway stuurt periodiek een bericht naar de server via een API. Deze API geeft een lijst terug van alle online gateways en gateways die eerder online waren maar momenteel offline zijn.
- Priva kan support leveren voor uw gateway via een gecodeerde SSH-verbinding.

De communicatie met de gateway is volledig veilig en afgeschermd:

- Communicatie tussen gateway en cloud wordt geïnitieerd door de gateway.
- Alle communicatie is beveiligd via TLS.
- Gateways hebben een clientcertificaat nodig dat is uitgegeven door Priva om te authenticeren met de cloudserver. Op deze manier kunnen alleen echte Priva Edge Gateways verbinding maken met de server.
- Alle communicatie is afgeschermd met specifieke wachtwoorden en tokens per gateway die alleen toegankelijk zijn voor specifieke Priva-medewerkers.
- Wachtwoorden en tokens worden gegenereerd door Azure KeyVault.

Remote Monitor draait als een aparte service onafhankelijk van IoT Edge en blijft daarom werken in het geval dat er problemen zijn met IoT Edge.

Beveiligingsmaatregelen van Microsoft

Alle Digital Services zijn vormgegeven op basis van het cloudplatform van Microsoft Azure. De services van Priva maken gebruik van de standaardcomponenten IoT-hub en Service Bus van Microsoft Azure voor de communicatie tussen het Priva-netwerk en de cloud. Gedetailleerde informatie over de beveiliging van Microsoft vindt u in het Microsoft Trust Center.

A) Communicatie binnen het lokale netwerk

Om de communicatie binnen het lokale netwerk mogelijk te maken, moeten specifieke poorten open staan in de firewall (indien een firewall aanwezig is).

Zie **A** in de afbeelding in [Netwerkoverzicht \(pag. 1\)](#).

Poortnummers (communicatie binnen lokale netwerk)

In de tabel hieronder staan de poortnummers die nodig zijn voor de communicatie tussen de Priva Blue ID/Compri HX-hardware en Top Control-applicaties en de Cloud Connector of Edge Gateway. Ook staat hierin aangegeven of de poorten gebruik maken van ingaande of uitgaande communicatie. De configuratie van de poorten in de firewall is afhankelijk van de gebruikte Top Control-applicaties en de gemaakte netwerkconfiguratie in het project.

Poort	Details	Transport-protocol	Priva Blue ID, Compri HX	TC Engineer	TC Operator	TC ServeCenter	TC History	TC LAN Manager	Edge Gateway	Cloud Connector
25 465 587 ¹⁶	SMTP(S) ¹⁶	TCP								
53	DNS	TCP/UDP							 9,10,11	 10
67	DHCP	TCP								
80	HTTP	TCP		 1	 1	 1	 1	 1	 10,11	
123	NTP	UDP							 9,10	 10
161	SNMP ⁸	TCP/UDP								
502 ²	Modbus	TCP								
514	Rsyslog	UDP							 10	
1883	MQTT	TCP							 10	
1900	SSDP	UDP							 10	
5000	LOAS ¹²	TCP							 10	
5001	LOUM ¹³	TCP							 10	
5002	LOU ¹⁴	TCP							 10	
5003	LOAS ¹⁵	TCP							 10	
5353	mDNS	TCP/UDP							 10	 10
7650	DDS	UDP							 10	
7651	DDS	UDP							 10	
7660	DDS	UDP							 10	
7661	DDS	UDP							 10	
8080 ²	HTTP	TCP								

Poort	Details	Transport-protocol	Priva Blue ID, Compri HX	TC Engineer	TC Operator	TC ServeCenter	TC History	TC LAN Manager	Edge Gateway	Cloud Connector
9093	XML	TCP								
9354	SBMP	TCP (TLS 1.2)								
9508	PTP	UDP							 10	
15000	Priva ^{5,7}	UDP							 10	 10
15001	Priva ⁵	UDP		 3	 3	 3	 3		 10	 10
23456 24690 25924 27158 ¹⁷	Priva ⁴	TCP								
23457 24691 25925 27159 ¹⁷	Priva ⁴	UDP								
47808 t/m 47817 ¹⁶	BACnet ⁶	UDP								

- = ingaand
- = uitgaand
- = in- en uitgaand

¹ Alleen online help

² Standaard poortnummer, kan gewijzigd worden

³ Bij lokaal communiceren

⁴ TC LAN Manager zoekt een vrij te gebruiken poortnummer

⁵ Priva-eigen protocol

⁶ Gereserveerde poorten, instelbaar in TC Engineer

⁷ Bij gebruik van een Compri HX connectie

⁸ Alleen SNMP Trap wordt ondersteund in Top Control 8

⁹ LAN-poort aangesloten op internet
(Edge Gateway: LAN 1, Cloud Connector: LAN 3)

¹⁰ LAN-poort aangesloten op Priva-netwerk
(Edge Gateway: LAN 2, Cloud Connector: LAN 1)

¹¹ Servicepoort
(Edge Gateway: LAN 3, Cloud Connector: LAN 2)

¹² Local Operator Authorization Service

¹³ Local Operator User Management UI

¹⁴ Local Operator UI

¹⁵ Local Operator API

¹⁶ Kies één van de genoemde poortnummers

¹⁷ Kies één van de genoemde poortnummers. De gekozen poortnummers uit de twee rijen met opmerking 17 moeten elkaar opvolgen (bijv. 23456 en 23457).












B) Communicatie tussen gateway en Priva Cloud


Om de communicatie tussen de gateway en de Priva Cloud mogelijk te maken, moeten specifieke poorten open staan in de firewall. Daarnaast moet de communicatie met de Priva Cloud toegestaan worden op basis van FQDN's of op basis van IP-adressen.

Zie **B** in de afbeelding in [Netwerkoverzicht \(pag. 1\)](#).

Poortnummers (gateway - Priva Cloud)

In de tabel hieronder staan de poortnummers die nodig zijn voor communicatie tussen de gateway en de Priva Cloud. Alle poorten maken alleen gebruik van uitgaande communicatie. Poort 5938 is nodig voor support van Priva met TeamViewer (alleen op de Cloud Connector).

Poort	Details	Transport-protocol	Edge Gateway	Cloud Connector
123	NTP	UDP	 1	
443	HTTPS	TCP	 1	 1
5671	AMQP	TCP	 1	 1
5672	AMQP	TCP	 1	 1
5938	Team-Viewer	TCP		 1
8883	MQTT	TCP	 1	 1
9354	SBMP	TCP (TLS 1.2)		 1

 = uitgaand

¹ LAN-poort aangesloten op internet
(Edge Gateway: LAN 1, Cloud Connector: LAN 3)

FQDN's (gateway - Priva Cloud)

In de tabellen hieronder staan de Fully Qualified Domain Names (FQDN) weergegeven die nodig zijn voor communicatie tussen de gateway en de Priva Cloud. U heeft de keus om wildcards (adressen startende met *) te gebruiken of de volledige FQDN's vrij te geven. De lijst van volledige FQDN's is echter wel dynamisch; er kunnen in de toekomst FQDN's toegevoegd worden en ze kunnen gewijzigd worden. Het gebruik van wildcards is meer onderhoudsvriendelijk omdat de lijst van wildcards minder vaak zal wijzigen dan de lijst van volledige FQDN's.



We raden aan om ten minste de wildcard *.priva.com te whitelisten omwille van toekomstige ontwikkelingen.

FQDN's: van Edge Gateway naar cloud

FQDN	Service
*.servicebus.windows.net (HTTPS)	
priva-lwe-prod-gateway-master-weu.servicebus.windows.net	Remote Management, Cloud History
priva-lwe-prod-gateway-partition-weu.servicebus.windows.net	Remote Management, Cloud History
priva-lwe-prod-gateway-partition2-weu.servicebus.windows.net	Remote Management, Cloud History
priva-lwe-prod-gateway-partition3-weu.servicebus.windows.net	Remote Management, Cloud History
priva-lwe-prod-gateway-partition4-weu.servicebus.windows.net	Remote Management, Cloud History
priva-lwe-prod-gateway-partition5-weu.servicebus.windows.net	Remote Management, Cloud History
priva-lwe-prod-gateway-partition6-weu.servicebus.windows.net	Remote Management, Cloud History
priva-lwe-prod-gateway-partition7-weu.servicebus.windows.net	Remote Management, Cloud History
priva-lwe-prod-gateway-partition8-weu.servicebus.windows.net	Remote Management, Cloud History
priva-lwe-prod-gateway-partition9-weu.servicebus.windows.net	Remote Management, Cloud History
priva-lwe-prod-gateway-partition10-weu.servicebus.windows.net	Remote Management, Cloud History
*.blob.core.windows.net (HTTPS)	
coprdfrontend2sawe.blob.core.windows.net	Gateway services ¹
edgegatewayfirmware.blob.core.windows.net	Gateway services ¹
prddevicemetadatas.blob.core.windows.net	Gateway services ¹
prdfileuploaders.blob.core.windows.net	Gateway services ¹
prdhdpstgwtelemetrysa.blob.core.windows.net	Cloud History

FQDN	Service
prdprivaauditlogs.blob.core.windows.net	Gateway services ¹
privalweprodgtwpartweu.blob.core.windows.net	Remote Management
*.priva.com (HTTPS)	
cr.priva.com	Gateway services ¹
cr-data-westeuropa.priva.com	Gateway services ¹
data-gateway-fileuploader.priva.com	Gateway services ¹
edge-remote.priva.com	Gateway services ¹
edge-status.priva.com (HTTPS, WSS)	Gateway service Remote Monitor
local-auth-provisioning.priva.com	Gateway services ¹
*.pool.ntp.org (NTP)	
Landsafhankelijk, bijv.: 0.nl.pool.ntp.org	NTP-server
*.oms.opinsights.azure.com (HTTPS)	
Overige	
aka.ms ² (HTTPS)	Gateway services ¹
global.azure-devices-provisioning.net (HTTPS)	Gateway services ¹
mcr.microsoft.com (HTTPS)	Gateway services ¹
prd-priva-generic-ih.azure-devices.net (HTTPS, MQTT, AMQP)	Gateway services ¹
priva.azurecr.io (HTTPS)	Gateway services ¹
priva.westeuropa.data.azurecr.io (HTTPS)	Gateway services ¹
westeuropa.data.mcr.microsoft.com (HTTPS)	Gateway services ¹

¹ Services van de gateway (configuratie van de gateway, gateway updates, autorisatie, metadata, ...)

² Bij het uitvoeren van de connectivity check (in de lokale configuratieapplicatie) zal aka.ms omleiden naar andere endpoints: raw.githubusercontent.com/* (aan verandering onderhevig).

FQDN's: van Cloud Connector naar cloud

FQDN	Service
*.servicebus.windows.net (HTTPS, SBMP)	
priva-lwe-prod-gateway-master-weu.servicebus.windows.net	Remote Management, Cloud History
priva-lwe-prod-gateway-partition-weu.servicebus.windows.net	Remote Management, Cloud History
priva-lwe-prod-gateway-partition2-weu.servicebus.windows.net	Remote Management, Cloud History
priva-lwe-prod-gateway-partition3-weu.servicebus.windows.net	Remote Management, Cloud History
priva-lwe-prod-gateway-partition4-weu.servicebus.windows.net	Remote Management, Cloud History
priva-lwe-prod-gateway-partition5-weu.servicebus.windows.net	Remote Management, Cloud History
priva-lwe-prod-gateway-partition6-weu.servicebus.windows.net	Remote Management, Cloud History
priva-lwe-prod-gateway-partition7-weu.servicebus.windows.net	Remote Management, Cloud History
priva-lwe-prod-gateway-partition8-weu.servicebus.windows.net	Remote Management, Cloud History
priva-lwe-prod-gateway-partition9-weu.servicebus.windows.net	Remote Management, Cloud History
priva-lwe-prod-gateway-partition10-weu.servicebus.windows.net	Remote Management, Cloud History
*.priva.com (HTTPS)	
accesscontrolapi.priva.com	Gateway services ¹
assetapi.priva.com	Gateway services ¹
auth.priva.com	Gateway services ¹
authorization.priva.com (verouderd)	Gateway services ¹
connect.priva.com (verouderd)	Gateway services ¹
gps.priva.com	Gateway services ¹
state.priva.com	Gateway services ¹
tenantapi.priva.com	Gateway services ¹
Overige	
prdinstallupdatesa.blob.core.windows.net (HTTPS)	Gateway services ¹

¹ Services van de gateway (configuratie van de gateway, gateway updates, autorisatie, metadata, ...)

IP-adressen (gateway - Priva Cloud)

Priva gebruikt de "EuropeWest" en "EuropeNorth" IP-adresreeksen van Microsoft die nodig zijn voor Priva Digital Services. Deze reeksen worden dynamisch gebruikt door Microsoft en kunnen daarom niet specifiek genoemd worden. De reeksen die Microsoft gebruikt, zijn te vinden op hun website: ga naar <https://www.microsoft.com/en-us/download/details.aspx?id=56519> en download het json-bestand.

Dit bestand wordt wekelijks bijgewerkt. Nieuwe reeksen die in het bestand worden toegevoegd, worden gedurende ten minste één week niet gebruikt in Azure. Indien u gebruik maakt van de IP-adres beperkingslijst, download dan elke week het nieuwe json-bestand en voer de nodige wijzigingen uit op uw locatie om diensten die in Azure worden uitgevoerd correct te identificeren.



Maak geen gebruik van IP-adresreeks 172.23.105.0/24. Deze reeks wordt namelijk al intern in de Edge Gateway gebruikt.

Internetverbinding

Alle Priva Digital Services vereisen een breedband-internetverbinding met een minimale upload- en downloadsnelheid van 10 Mbps.

C) Communicatie tussen browsers en Priva Cloud

Om de communicatie tussen de browsers van de Priva Digital Services-gebruikers en de Priva Cloud mogelijk te maken, moet poort 443 open staan in de firewall en moet de communicatie met de Priva Cloud toegestaan worden op basis van FQDN's.


Zie **C** in de afbeelding in [Netwerkoverzicht \(pag. 1\)](#).

Poortnummers (browser - Priva Cloud)

In de tabel hieronder staat het poortnummer dat nodig is voor communicatie tussen de browsers van de Priva Digital Services-gebruikers en de Priva Cloud.

Poort	Details	Transport-protocol	
443	HTTPS, WSS ¹	TCP	

¹ WSS staat voor WebSocket Secure. In tegenstelling tot HTTP maakt het WebSocket-protocol full-duplex communicatie mogelijk tussen browsers en de Priva Cloud (die wordt gebruikt om real-time waarden te verkrijgen zonder HTTP-polling).

 = in- en uitgaand

FQDN's (browser - Priva Cloud)

In de tabel hieronder staan de Fully Qualified Domain Names (FQDN) weergegeven die nodig zijn voor communicatie tussen de browsers van de Priva Digital Services-gebruikers en de Priva Cloud. De tabel toont alleen de wildcards (adressen startende met *).

FQDN's: van browser naar cloud

FQDN wildcard	Service
*.priva.com (HTTPS, WSS ¹)	Priva Digital Services
*.erbis.one (HTTPS, WSS ¹)	Energy Insight by ErbisOne

¹ WSS staat voor WebSocket Secure. In tegenstelling tot HTTP maakt het WebSocket-protocol full-duplex communicatie mogelijk tussen browsers en de Priva Cloud (die wordt gebruikt om real-time waarden te verkrijgen zonder HTTP-polling).

Internetverbinding

Alle Priva Digital Services vereisen een breedband-internetverbinding met een minimale upload- en downloadsnelheid van 10 Mbps.







D) Communicatie tussen Top Control en Priva Cloud

Om de communicatie tussen Priva Top Control applicaties en Priva Cloud mogelijk te maken, moeten specifieke poorten open staan in de firewall (mocht er een firewall zijn) voor communicatie via Remote Management.

Zie **D** in de afbeelding in [Netwerkoverzicht \(pag. 1\)](#).

Poortnummers (Top Control - Priva Cloud)

In de tabel hieronder staan de poortnummers die nodig zijn voor communicatie tussen Top Control applicaties en Priva Cloud. Alle poorten maken alleen gebruik van uitgaande communicatie.

Poort	Details	Transport-protocol	Top Control applicaties	Priva Cloud
443	HTTPS	TCP	 1	 1
5671	AMQP	TCP	 1	 1
5672	AMQP	TCP	 1	 1



= uitgaand

¹LAN-poort aangesloten op internet
(Top Control: LAN 1, Priva Cloud: LAN 3)

FQDN's (Top Control - Priva Cloud)

In de tabellen hieronder staan de Fully Qualified Domain Names (FQDN) weergegeven die nodig zijn voor communicatie tussen Top Control en de Priva Cloud. U heeft de keus om wildcards (adressen startende met *) te gebruiken of de volledige FQDN's vrij te geven. De lijst van volledige FQDN's is echter wel dynamisch; er kunnen in de toekomst FQDN's toegevoegd worden en ze kunnen gewijzigd worden. Het gebruik van wildcards is meer onderhoudsvriendelijk omdat de lijst van wildcards minder vaak zal wijzigen dan de lijst van volledige FQDN's.



We raden aan om ten minste de wildcard *.priva.com te whitelisten omwille van toekomstige ontwikkelingen.

FQDN's: van Top Control naar cloud

FQDN	Service
*.servicebus.windows.net (HTTPS, AMQP)	
priva-lwe-prod-gateway-master-weu.servicebus.windows.net	Top Control Remote Management
priva-lwe-prod-gateway-partition-weu.servicebus.windows.net	Top Control Remote Management
priva-lwe-prod-gateway-partition2-weu.servicebus.windows.net	Top Control Remote Management
priva-lwe-prod-gateway-partition3-weu.servicebus.windows.net	Top Control Remote Management
priva-lwe-prod-gateway-partition4-weu.servicebus.windows.net	Top Control Remote Management
priva-lwe-prod-gateway-partition5-weu.servicebus.windows.net	Top Control Remote Management
priva-lwe-prod-gateway-partition6-weu.servicebus.windows.net	Top Control Remote Management
priva-lwe-prod-gateway-partition7-weu.servicebus.windows.net	Top Control Remote Management
priva-lwe-prod-gateway-partition8-weu.servicebus.windows.net	Top Control Remote Management
priva-lwe-prod-gateway-partition9-weu.servicebus.windows.net	Top Control Remote Management
priva-lwe-prod-gateway-partition10-weu.servicebus.windows.net	Top Control Remote Management
*.blob.core.windows.net (HTTPS)	
privalweprodgtwpartweu.blob.core.windows.net	Top Control Remote Management
prdtchistoryconnect.blob.core.windows.net	TC History Connect
*.priva.com (HTTPS)	
accesscontrolapi.priva.com	Top Control Remote Management (Platform services)
api.priva.com	TC History Connect (Platform services)
assetapi.priva.com	Top Control Remote Management, TC History Connect (Platform services)
auth.priva.com	Top Control Remote Management, TC History Connect (Platform services)
*.azurewebsites.net (HTTPS)	
prd-din-data-api-tchistory-wa.azurewebsites.net	TC History Connect (Platform services)

Specificaties communicatie Priva Blue ID

Ethernet	
Toegepaste netwerkstandaard	IEEE 802.3 (37 ... 57 Vdc) 10BASE-T (10 Mbps) 100BASE-TX (100 Mbps) auto negotiation auto-MDIX IPv4
DHCP	niet ondersteund
Transmissiesnelheid	10 Mbps en 100 Mbps
Aansluiten apparatuur van derden toegestaan	ja
Vereist kabeltype	UTP of STP, minimaal categorie 5E
Maximale kabellengte	100 m
Connectortype	RJ45

Power over Ethernet is alleen van toepassing op Priva Blue ID S-Lijn.

Power over Ethernet	
Toegepaste netwerkstandaard	IEEE 802.3af (37 ... 57 Vdc) Powered Device (PD) Class 0

Kabels (Priva Blue ID S-Lijn)

Module	Specificaties toe passen kabel
Priva Blue ID S-Lijn SN1 Netwerkmodule, Priva Blue ID S-Lijn SN2 Netwerkmodule en Priva Blue ID S-Lijn SN3 Netwerkmodule	<ul style="list-style-type: none"> type: UTP of STP, minimaal categorie 5E maximale lengte: 100 m connectortype: RJ45
Priva Blue ID S-Lijn SN3t Netwerkmodule <i>De SN3t-module wordt niet meer geleverd. U kunt de ORing Netwerkmodule gebruiken voor 2-wire.</i>	<p>Naast de hierboven genoemde kabel kan de volgende kabel toegepast worden:</p> <ul style="list-style-type: none"> type: twisted pair (telefoon- of datakabel) aderdoorsnede: 0,2 ... 2,5 mm² zonder adereindhuls 0,25 ... 2,5 mm² met adereindhuls maximale lengte tussen twee controllers: 500 m nominaal¹ maximale totale lengte: 1000 m nominaal¹ connectortype: tweepolige schroefconnector (aansluiting polariteitsongevoelig)
ORing Netwerkmodule	<ul style="list-style-type: none"> 2-draads (telefoon- of datakabel) CAT5/6 is ook toegestaan maximale kabellengte tussen twee ORing-modules: 500 m connectortype: 2-pins veerdrukklem (aansluiting polariteitsongevoelig)
Priva Blue ID TouchPoint	<ul style="list-style-type: none"> type: UTP of STP, minimaal categorie 5E maximale lengte: 100 m connectortype: RJ45

¹ De maximale kabellengte is gebaseerd op testresultaten met twisted-pairkabel categorie 5E en Alpha Wire 5261C; bij andere kabeltypen is de maximale lengte mogelijk kleiner.

Kabels (Priva Blue ID C-Lijn)

Module	Specificaties toe te passen kabel
Priva Blue ID C4 C-MX34(m) - ethernet	<ul style="list-style-type: none">• type: UTP of STP, minimaal categorie 5E• maximale lengte: 100 m• connectortype: RJ45
ORing Netwerkmodule	<ul style="list-style-type: none">• 2-draads (telefoon- of datakabel)• CAT5/6 is ook toegestaan• maximale kabellengte tussen twee ORing-modules: 500 m• connectortype: 2-pins veerdruklem (aansluiting polariteitsongevoelig)
Priva Blue ID TouchPoint	<ul style="list-style-type: none">• type: UTP of STP, minimaal categorie 5E• maximale lengte: 100 m• connectortype: RJ45

Specificaties communicatie Compri HX

Aansluiting Ethernet (alleen Compri HX 6E/8E)	
Ondersteunde netwerkklassen	A, B en C
Transmissiesnelheid	10 Mbit/sec
Netwerktipe	10BASE-T volgens norm IEEE 802.3
NE2000 Compatibel	ja
Connectortype	RJ45
Kabeltype	UTP of STP, minimaal categorie 5E
Maximale kabellengte	100 m
Aansluiten met ingeschakelde Compri HX	Toegestaan

Kabels (Compri HX 3/4/6E/8E)

Aansluiting RS232	
Maximale transmissiesnelheid	38k4 bps
Connectortype	RJ45 volgens EIA-561
Aansluiten met ingeschakelde Compri HX	Toegestaan

Priva (hoofdkantoor)
Zijlweg 3
2678 LC De Lier
Nederland

Zie www.priva.com voor contactgegevens van een Priva kantoor of partner voor uw regio.

